

Anleitung zur Durchführung der Online-Belehrung nach §§ 42, 43 Infektionsschutzgesetz

Nachdem Sie dem Link zur [Online-Belehrung](#) auf der Homepage des Wetteraukreises gefolgt sind, erscheint die Startseite von **Lumos**:

ONLINE-BELEHRUNGEN DES GESUNDHEITSAMTES DES WETTERAUKREISES

Herzlich Willkommen!

Sie benötigen eine Belehrung? Diese bietet Ihnen das Gesundheitsamt des Wetteraukreises auf dieser Online-Plattform in digitaler Form an. So können Sie bequem und jederzeit die Belehrung von zu Hause oder von Ihrer Arbeitsstelle aus erledigen.

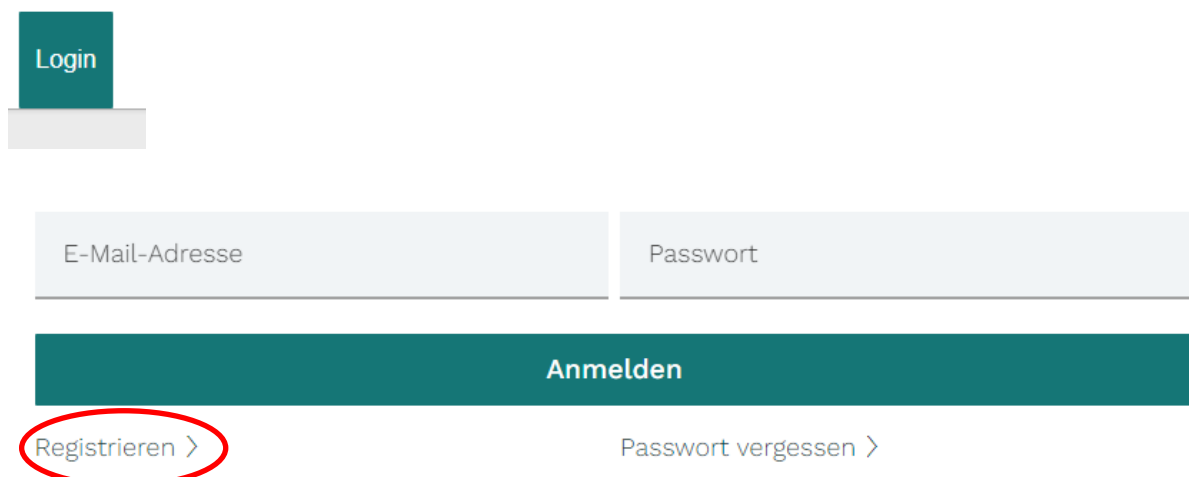
Sie können hier nach Kursen suchen und das Kursangebot darunter einsehen.

Schritt 1: Registrierung

Sie müssen ein **Nutzerkonto** anlegen und sich hierfür registrieren. Für die Registrierung füllen Sie bitte alle angegebenen Felder aus. **ACHTUNG: Die Person, die das Zertifikat benötigt, muss sich registrieren!** Außerdem müssen Sie bitte ein Passwort vergeben.

Dafür klicken Sie zuerst auf der Startseite auf Login und danach auf registrieren.



Login

E-Mail-Adresse

Passwort

Anmelden

Registrieren >

Passwort vergessen >

Ein Beispiel:

Registrieren Sie sich, um Ihre Fortbildungen buchen und verwalten zu können.

Anrede Herr	Vorname Max	Nachname Mustermann
E-Mail max.mustermann@wetteraukreis.de	E-Mail bestätigen max.mustermann@wetteraukreis.de	
Geburtsdatum * 01.01.2000		
ADRESSE		
Straße Europaplatz		Hausnummer 1
Postleitzahl 61169	Wohnort Friedberg Hessen	
PASSWORT		
Passwort	Passwort (wiederholen)	

Und auf Anmelden klicken:

Anmelden

Sie müssen Ihre Registrierung mit dem Link in der E-Mail bestätigen, die Sie zugeschickt bekommen haben. Der Registrierungslink ist für **12 Stunden gültig**.

WICHTIG: Prüfen Sie bitte Ihre E-Mailadresse auf Rechtschreibfehler und prüfen Sie Ihr Postfach eventuell im Spamordner.

Das Benutzerkonto wurde erfolgreich erstellt. Eine Aktivierungs-E-Mail wurde versendet. Wir bitten Sie, auf den Link in der E-Mail zu klicken, um Ihr Konto zu aktivieren.

Login

Danach sehen Sie den grünen Registrierungsbalken und Ihr Nutzerkonto ist aktiv und Sie können fortfahren und sich mit Ihren Daten erneut anmelden.

E-Mail	Passwort
Anmelden	

Minderjährige Personen

Für minderjährige Personen gilt, dass Sie für die Registrierung zusätzlich die E-Mailadresse einer sorgeberechtigten Person angeben müssen. Erst wenn die sorgeberechtigte Person den Registrierungsversuch per E-Mail bestätigt, kann der Registrierungsprozess für die minderjährige Person abgeschlossen werden.

Der Registrierungslink ist für 12 Stunden gültig.

Ein Beispiel:

Registrieren Sie sich, um Ihre Fortbildungen buchen und verwalten zu können.

Anrede Herr	Vorname Max	Nachname Mustermann
E-Mail max.mustermann@wetteraukreis.de	E-Mail bestätigen max.mustermann@wetteraukreis.de	
Geburtsdatum * 01.01.2008		
E-Mail der sorgeberechtigten Person *	E-Mail der sorgeberechtigten Person bestätigen *	

Zur Teilnahme an der Belehrung wird das Einverständnis einer sorgeberechtigten Person benötigt. Bitte geben Sie die E-Mail-Adresse eines Sorgeberechtigten zur Bestätigung des Einverständnisses an. Es wird ein Link zur Registrierungsbestätigung an die sorgeberechtigte Person gesendet.

Danach ist Ihr Nutzerkonto aktiv und Sie können fortfahren und sich mit Ihren Daten erneut anmelden.

Login

E-Mail-Adresse

Passwort

Anmelden

[Registrieren >](#)

[Passwort vergessen >](#)

Schritt 2: Belehrung buchen und Bezahlvorgang

Zurück auf der Hauptseite wählen Sie Ihren Belehrungskurs aus.

Unter **Suche nach Kursen** können Sie die gewünschte Sprache eingeben.

Sie können hier nach Kursen suchen und das Kursangebot darunter einsehen.



Suche nach Kursen

Sie wählen den Kurs in gewünschter Sprache aus und müssen „**Jetzt buchen**“ klicken.

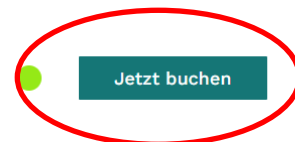
Belehrung nach § 43 Abs. 1 Infektionsschutzgesetz (IfSG) - mit deutschem Untertitel

#10000

1 Lerneinheiten à 30 Minuten

Um eine Belehrung und eine Bescheinigung für die Belehrung zu erhalten, müssen Sie sich zunächst als Nutzer*in hier auf unserer Plattform registrieren. Danach können Sie flexibel Ihre Belehrung nach Ihren Wünschen gestalten.

E-Learning
© 29 € inkl. 0% MwSt.
0 Punkte



Danach klicken Sie auf den Warenkorb und gehen zum Checkout. Der Betrag von 29 Euro wird Ihnen angezeigt.



Zum Checkout

Als nächstes müssen Sie zwischen einem Zahlungstyp wählen und in die Datenschutzbestimmungen einwilligen.



Zahlungstyp *

Ich habe die Allgemeine Geschäftsbedingungen und die Datenschutzerklärung gelesen und akzeptiere sie

Bitte akzeptieren Sie unsere Allgemeine Geschäftsbedingungen und Datenschutzbestimmungen.

Als Zahlungstyp stehen Ihnen Paypal, Debit- bzw. Kreditkarte zur Verfügung.

Nachdem Sie die Zahlungsart angegeben und die Datenschutzbestimmung akzeptiert haben, bekommen Sie automatisch eine Rechnung an Ihre angegebene E-Mail-Adresse gesendet. Ihre Rechnung finden Sie außerdem unter dem Reiter Rechnungen.



Rechnungsnummer	Firma	Nachname des Rechnungsempfängers	Vorname des Rechnungsempfängers	Ausstellungsdatum	Download
LM_WET_2400986				09.07.2024	

Schritt 3: Authentifizierung und Start der Belehrung

Für den Start des Videos klicken Sie im Hauptmenü auf Buchungen.




Unter meine Buchungen klicken Sie auf Ihren gebuchten Kurs.

# 10014	Erstbelehrung nach § 43 Abs. 1 Infektionsschutzgesetz (IfSG) - Chinesisch (vereinfacht)	-	9.7.2024-8.7.2025	E-Learning
---------	--	---	-------------------	------------

Dort sehen Sie Infos zu Ihrem Kurs und können das E-Learning starten

Kursnummer	10014	Startzeit	9.7.2024 (11:45 Uhr)	Fortschritt: Offen
Preis	29,00 €	Endzeit	8.7.2025 (11:45 Uhr)	
Punkte	0			



Für die Authentifizierung müssen Sie Ihre Daten eingeben und die Konditionen bestätigen.

Ein Beispiel:

Ausweisdokument * Personalausweis	Ausweisnummer * LV571CAXXX	
Geburtsdatum * 01.01.2000	Nachname * Mustermann	Vorname * Max

Konditionen zur Authentisierung

Die Daten müssen mit den Angaben auf dem Ausweisdokument im nächsten Schritt übereinstimmen. Die Person, welche das E-Learning durchführt, muss dem Ausweisdokument eindeutig zugeordnet werden können. Sollte keine eindeutige Identifikation möglich sein, so kann das Zertifikat nachträglich aberkannt bzw. das E-Learning als nicht bestanden gewertet werden.

Ich bestätige hiermit, dass ich die genannten Konditionen der Authentisierung gelesen und verstanden habe.

Konditionen zur Authentifikation

Im nächsten Schritt beginnt das Authentifikationsverfahren. Um eine vollständig automatische Authentifikation vornehmen zu können, müssen biometrische Daten erhoben und verarbeitet werden. Diese dienen ausschließlich und einzig dazu, die Authentifikation für das E-Learning automatisch durchführen zu können. Die erhobenen biometrischen Daten werden spätestens nach Ablauf der Frist von 3 Monaten wieder vollständig, sowie unter Berücksichtigung der gesetzlichen Aufbewahrungspflichten, gelöscht.

Weitere Hinweise finden Sie unter [Datenschutz](#).

Ich habe die Konditionen gelesen und verstanden und bestätige hiermit die Richtigkeit meiner angegebenen Daten zur Identifizierung meiner Person und stimme den genannten Konditionen zu.

Abbrechen

Weiter

Erst wenn Ihre Daten korrekt übereinstimmen und Sie den Konditionen zugestimmt haben, erscheint unten rechts das Feld weiter und Sie gelangen zum nächsten Schritt.

Bevor Sie das Video abrufen können, durchlaufen Sie den **Authentifikationsprozess**. Dafür benötigen Sie Personalausweis, Reisepass oder Aufenthaltstitel.

Bitte machen Sie eine Aufnahme gemäß Anleitung. Achten Sie darauf, dass nur ein Bild ausgewählt ist. Wenn Sie mehrere Aufnahmen getätigt haben, haben sie die Möglichkeit, die Bilder zu entfernen.

Sobald nur noch ein Bild ausgewählt ist, klicken Sie auf **WEITER** und die nächste Maske erscheint. In der zweiten Maske muss Ihr Ausweisbild in die vorgegebene Markierung gehalten werden. Das weitere Vorgehen ist identisch. Ein Beispiel wird Ihnen auf der rechten Seite angezeigt.

Richtige Darstellung:

Bild 1:





Bild 2:



WICHTIG: Nutzen Sie Ihr **Handy**, ist es **zwingend notwendig**, dass Sie Ihr Handy im **Querformat** halten. Sie haben sonst einen Darstellungsfehler und können sich nicht authentifizieren.

Falsche Darstellung:



Zum Abschluss klicken Sie auf **WEITER** und der grüne Balken für die erfolgreiche Authentifizierung erscheint. Das Video kann gestartet werden.


Schritt 4: Download des Zertifikats

Nachdem Sie das Video geschaut haben, können Sie das Fenster schließen.

Im Hauptmenü unter Buchungen klicken Sie Ihren Kurs an. Unter Materialien steht Ihnen Ihre Teilnahmebescheinigung - Ihr Gesundheitsausweis für einen Monat zum Download bereit.

# 10014	Erstbelehrung nach § 43 Abs. 1 Infektionsschutzgesetz (IfSG) - Chinesisch (vereinfacht)	-	9.7.2024-8.7.2025	E-Learning
---------	---	---	-------------------	------------

Materialien

 Teilnahmebescheinigung

WICHTIG: Sollte Ihre Teilnahmebescheinigung nicht hinterlegt sein, prüfen Sie bitte Ihren Status!

Ihr Status muss auf teilgenommen gesetzt sein!

Außerdem bitten wir Sie, die Seite zu aktualisieren und sich einmal auszuloggen und erneut einzuloggen. Es ist möglich, dass es zu einer kurzen Verzögerung kommt.

Angemeldet

Teilgenommen

Viel Erfolg bei der Belehrung.